


**ClickShare**

Einfach verbinden

**beeindruckendes  
erleben**







# Menschen, Inhalte und Ideen zusammen bringen

**Der einfachste Weg, große  
Ideen zu teilen und ihnen beim  
Wachsen zuzusehen.**

Verbinden Sie sich ganz einfach und es ist leichter denn je, Menschen, Inhalte und Ideen zusammen zu bringen.

Mit ClickShare können Sie Inhalte auf Ihrem Laptop oder mobilen Gerät auf einem Präsentationsbildschirm teilen und so ein Meeting mit nur einem Klick zu einem vollkommen neuen Erlebnis machen.

Ohne Kabel, Konfiguration oder Warten auf Teilnehmer. Meetings werden nicht unterbrochen und Sie können einen kühlen Kopf bewahren.

94%

der Benutzer stimmen  
der Aussage zu, dass  
ClickShare einfach zu  
bedienen ist



# Setzen Sie auf Leistungsfähigkeit

## Keine Kabel

Mit dem universellen ClickShare USB-Button und der ClickShare App für iOS und Android lässt sich der unansehnliche Kabelsalat, den es häufig in Tagungsräumen gibt, vermeiden. Für den Button ist kein spezieller Adapter oder Anschluss erforderlich, sodass Sie keine zusätzlichen Kabel bei sich haben oder unter dem Tisch herumkramen müssen. Und ohne Kabel benötigen Sie weniger Zeit für die Konfiguration, und haben mehr Zeit für produktives Arbeiten haben.

## Stressfrei

Mit ClickShare ist die Technologie auf Ihrer Seite, denn die Intelligenz arbeitet für Sie. Wenn ClickShare in einem Tagungsraum eingesetzt wird, können Sie darauf vertrauen, dass Ihre wichtige Präsentation mit nur einem Klick auf den großen Bildschirm übertragen wird.

## Unkompliziert

ClickShare könnte nicht einfacher sein. Alles funktioniert mit einem einzigen Klick, sodass nichts mehr herauszufinden ist. Durch das Anschließen von ClickShare wird ihre Bildschirmgröße oder Auflösung nicht geändert. Das heißt, was Sie auf Ihrem Laptopbildschirm sehen, wird genau so auf dem großen Bildschirm im Tagungsraum wiedergegeben.

## Intuitiv

Durch einen Klick auf den ClickShare Button oder die App können Sie schnell und effizient auf den großen Bildschirm im Tagungsraum zugreifen. Wenn Sie ClickShare zum ersten Mal verwenden, werden Sie sich fragen, warum Sie sich so lange mit Kabeln abgemüht haben.

## Geräteübergreifend

Das Kombinieren von Button und App bietet Ihnen das erweiterte Teilen von Inhalten in Ihren Meetings. Wählen Sie entweder den USB-betriebenen ClickShare Button (sowohl für USB-A als auch für USB-C) oder die ClickShare-App, um die Wirksamkeit des Meetings zu erhöhen.





# Team WORK



---

„ClickShare ermöglicht es jedem der 33 Betreiber der Krisenkammer, drahtlos Inhalte von ihrem Computer oder mobilen Gerät auf die Videowand zu teilen - mit nur einem Klick auf den Button. ClickShare beschleunigt die Zusammenarbeit und Analyse.“

---

Steve Franklin, Technischer Leiter bei Cinos  
(British Airways Crisis Management Centre)

# Setzen Sie auf **effizienz**

**Verbringen Sie weniger Zeit mit der Konfiguration und mehr Zeit mit dem Teilen von Inhalten und mit Zusammenarbeit.**

Mit ClickShare kann jeder das teilen, was auf seinem Gerät ist, gleichzeitig und auf demselben Display. Und weil es so benutzerfreundlich ist, können Kollegen, Kunden und Partner direkt und ohne Probleme loslegen.

Dank ClickShare kann jeder aktiv an Meetings teilnehmen, denn je mehr Inhalte geteilt werden, umso besser ist das Ergebnis. Und da man sich keine Gedanken über die Einrichtung oder Kabel machen muss, lässt sich auch Zeit sparen.


93 %

der Benutzer sind der Meinung, dass Meetings mit ClickShare effizienter sind.

---



NGAGE





---

„Mit ClickShare  
brauchen wir nicht viel  
Zeit für die Vorbereitung  
des Systems oder die  
Einweisung des Kunden.  
Es ist bereit und kann  
problemlos verwendet  
werden. Alles lässt  
sich in drei einfachen  
Schritten erklären.“

---

Kathrin Hanisch, Leiterin Event Management,  
Marriott Munich





# Setzen Sie auf **Vertrauen**

**Keine Kabel, keine langwierigen Installationen,  
keine lästigen Momente.**

Die Folien sind vorbereitet. Die Notizen für das Meeting liegen bereit. Jeder wartet darauf, seine Gedanken und Ideen zu teilen. Aber während Sie versuchen, Ihr Gerät mit dem Bildschirm zu verbinden, wächst Ihre Anspannung und Ihr Selbstvertrauen schrumpft. Haben Sie das auch schon erlebt? Wir alle kennen das. Mit ClickShare gehören diese Sorgen der Vergangenheit an.

Dank ClickShare können Sie in jeden Tagungsraum gehen und Ihre Inhalte einfach teilen, egal auf welchem Gerät sie sich befinden – ohne Kabel, ohne Konfiguration und ohne peinliche Momente.


Alle – auch Gäste – können sich mit einem Klick verbinden und ihre Inhalte direkt teilen. So beginnen und enden Meetings pünktlich.

20%

der Meetings  
enden aufgrund von  
Geräteproblemen  
nicht pünktlich

---





# SIMPLICIT

## Setzen Sie auf **zuverlässigkeit**

### Für problemloses Teilen, jederzeit, überall.

Sie arbeiten mit Kunden und sind auch auf ihre Meinung angewiesen. Aber für das Teilen von Inhalten auf den Displays im Tagungsraum muss Software heruntergeladen, die richtige Verbindung gefunden und darauf vertraut werden, dass die Technologie funktioniert.

ClickShare gewährleistet eine drahtlose Verbindung von PCs, Macs und mobilen Geräten, sodass Kollegen und Gäste direkt loslegen können. Es ist keine Einführung, keine

Netzwerkanmeldung und kein technischer Support erforderlich. Einfach klicken, verbinden und teilen. In allen Arten von Besprechungsräumen für Unternehmen: vom Treffpunkt über den regulären Besprechungsraum bis zum Sitzungssaal oder Konferenzraum.

Und Sie wissen, dass Sie sich langfristig darauf verlassen können, denn ClickShare ist auf bis zu 3 Jahre garantiert und kann optional auf 5 Jahre verlängert werden.

**82%** bringen ihre eigenen Geräte zu Meetings mit und erwarten, dass sie sofort präsentieren können.

---



# Einstecken success

## Bereiten Sie Ihre Mitarbeiter und Ihre IT-Infrastruktur vor und gestalten Sie die Zukunft der Arbeit.

Kreativität stärkt Unternehmen. Kreative Meetings, Brainstorms und Diskussionen in allen Arten von Besprechungsräumen verbessern Teamzusammenarbeit und Geschäftsergebnisse. Mit der kabellosen Collaboration-Lösung ClickShare können Benutzer Inhalte, die sich auf ihrem Gerät befinden, einfach auf dem Präsentationsbildschirm teilen und problemlos mit der Ideenfindung und Zusammenarbeit beginnen.

Das ClickShare-Erlebnis steht ab sofort für alle Arten von Besprechungsräumen im gesamten Unternehmen zur Verfügung: vom Treffpunkt bis zum Besprechungsraum, Konferenz- oder Sitzungsraum.

87%

der Personen haben schon einmal Stress in Konferenzräumen aufgrund von Problemen mit der Technik

erlebt. Mit ClickShare können sich Benutzer innerhalb weniger Sekunden und mit nur wenigen Klicks verbinden und Ihre Inhalte teilen. So können Sie die Sorgen aufgrund möglicherweise nicht funktionierender Technologie und dadurch entstehende geschäftliche Einbußen minimieren.



ClickShare wurde für unternehmensweite Implementierungen entwickelt. Es bietet erweiterte Sicherheitsfunktionen, vollständige Netzwerkintegration und zahlreiche Interaktivitätsfunktionen\*, einschließlich Moderation, Anmerkungen, Blackboarding und Touchback-Unterstützung auf einer 4K-Leinwand sowie zentrale Verwaltung mit unserer eXperience Management Suite. Keine bessere Wahl für Unternehmen, die Kreativität, Ideenfindung, Zusammenarbeit und Brainstorming auch in spontanen, schnellen Meetings fördern möchten.

Keine Schulungen, keine Downloads und kein IT-Support, worüber Sie sich Sorgen machen müssen. Mit ClickShare reduzieren Sie Störungsmeldungen und Ausfallzeiten von Konferenzräumen. Mit benutzerfreundlicher Technologie, die immer betriebsbereit ist, reduzieren Sie die Warteschlangen in Konferenzräumen und sorgen so für eine häufigere Nutzung – damit sich Ihre Investitionen für Sie maximal auszahlen.









93 %

„Die große Mehrheit der Teilnehmer, die Stress bei Meetings im Zusammenhang mit Technik erlebten, gaben an, dass die Auswirkungen noch weitreichender waren“.

# Setzen Sie auf **einfachheit**

## Verwandeln Sie stressige Meetings in einfache, entspannte Sitzungen.

Der Einsatz der falschen Technologie kann schwerwiegende Folgen für Meetings haben. Aber das muss nicht sein. Mit ClickShare gehören immer wiederkehrende Anfragen, Probleme mit der Konferenzraumtechnologie zu beheben, der Vergangenheit an. Lassen Sie die Frustrationen, Ärger, und Stress hinter sich.

Barco ClickShare beauftragte das Forschungsunternehmen Vanson Bourne damit, 1.000 Büromitarbeiter, die Meetings leiten, selbst präsentieren oder daran teilnehmen, in den Märkten in Frankreich, Deutschland, Großbritannien und den USA zu befragen.

Fast 9 von 10 der Befragten (88 %), die ein Meeting leiten oder etwas präsentieren müssen, haben schon einmal etwas unternommen, um Technologieprobleme zu verhindern. Diese Maßnahmen wirken sich auf den Einzelnen aus und möglicherweise auch auf das Unternehmen, wenn es um Produktivität und Effizienz geht.

87% der Befragten waren in Meetings mit technologiebasiertem Stress konfrontiert. Dies hat große Auswirkungen auf die Unternehmen. Die große Mehrheit (93%) der Befragten, die diesen Stress erlebt haben, gab an, dass dies zu größeren Auswirkungen auf das Geschäft geführt habe.

Nahezu ein Viertel (24 %) der Teilnehmer haben bereits aufgrund von Problemen mit der Technik Fristen nicht einhalten können. 12 % haben sogar konkrete Geschäftschancen verpasst oder Umsätze einbüßen müssen. Eine von zehn Personen musste sich schon aufgrund von Technologieproblemen konkrete persönliche Chancen wie Beförderungen oder Boni entgehen lassen.

Probleme mit der Technik in Konferenzräumen können weitreichende Auswirkungen haben und sowohl den persönlichen Ruf als auch den des Unternehmens schädigen. Vor diesem Hintergrund sind 74 % der Befragten der Meinung, dass die Technologie im Tagungsraum einen größeren Stellenwert einnehmen sollte.

Technologie, die auf Knopfdruck funktioniert, wird von über der Hälfte der Befragten als etwas erachtet, das für vollkommen stress freie Meetings sorgen kann.

53%









# Setzen Sie auf **präsentations-** **kompetenz**

## Teilen Sie Ihre Art.

Die ClickShare App ermöglicht einfaches und intuitives Teilen von Inhalten durch einen Klick auf den virtuellen Button auf jedem Laptop, iOS- oder Android-Gerät. Mit der App können PDF- und Microsoft-Office-Dateien oder jpeg-Bilder wie mit dem traditionellen ClickShare Button einfach auf den Bildschirm im Konferenzraum übertragen werden.

Laden Sie sich die ClickShare App kostenfrei aus dem Apple Store oder Google Play oder [clickshare.app](https://clickshare.app) herunter, klicken Sie auf den virtuellen Button und schon sind Sie bereit, Ihre Inhalte zu teilen. Das Kombinieren von Button und App in Ihrem Meeting steht für das erweiterte Teilen von Inhalten und eine noch stärkere Zusammenarbeit.



# Unsere Produkte

ClickShare bietet genau das richtige Modell für Sie.



## CS-100 Huddle

Dieses Modell eignet sich ideal für die Zusammenarbeit in zwanglosen und angestelltenbezogenen Treffpunkten und kleinen Besprechungsräumen. Es bietet Full-HD-Displays für Besprechungsräume und kann sofort mit der ClickShare-App geteilt werden.

Standardsicherheit

HDMI-Ausgang (Full HD)

Keine Eingänge

Interne Antennen

Kein Button enthalten

1 x Benutzer auf dem Bildschirm

Bis zu 8 verbundene Benutzer

Keine Interaktivität

Keine Moderation

Desktop-App, iOS-App, Android-App

Netzwerkintegrierter Betrieb

REST API

Zentrale Verwaltung – ja

Firmware-Aktualisierungen

3 Jahre Garantie



## CS-100

Dieses Standalone-Modell ist ideal für die Zusammenarbeit in Treffpunkten oder kleinen Besprechungsräumen, in denen sich Gäste und Mitarbeiter aufhalten, wo das Wesentliche für die drahtlose Zusammenarbeit erforderlich ist. Eine Full-HD-Anzeige für Besprechungsraum-Displays und ein Button zum sofortigen Teilen sind inklusive.

Standardsicherheit

HDMI-Ausgang (Full HD)

Keine Eingänge

Interne Antennen

1 x Button enthalten

1 x Benutzer auf dem Bildschirm

Bis zu 8 verbundene Benutzer

Keine Interaktivität

Keine Moderation

Desktop-App, iOS-App, Android-App

Eigenständiger oder netzwerkintegrierter Betrieb

REST API

Zentrale Verwaltung – ja

Firmware-Aktualisierungen

3 Jahre Garantie



## CSE-200

Ideal für Mehrbenutzer, interaktive Zusammenarbeit für kleine bis mittlere Besprechungsräume. Der CSE-200 bietet eine flexible Integration in Ihr Unternehmen mit erweiterten Sicherheitsfunktionen und zentraler Verwaltung. Er bietet Full-HD und verfügt über zwei Buttons, über die zwei Personen gleichzeitig Inhalte auf dem Bildschirm teilen können.

Verbesserte Sicherheit

HDMI-Ausgang (Full HD)

Keine Eingänge

Externe Antennen

2 x Buttons enthalten

2 x Benutzer auf dem Bildschirm

Bis zu 16 verbundene Benutzer

Keine Interaktivität

Keine Moderation

Desktop-App, iOS-App, Android-App, Google Cast, AirPlay

Eigenständiger oder netzwerkintegrierter Betrieb

REST API

Zentrale Verwaltung – ja

Firmware-Aktualisierungen und -Upgrades

3 Jahre Garantie (optionale Verlängerung um 2 Jahre)



## CSE-200+

Ideal für Mehrbenutzer, interaktive Zusammenarbeit und Konzeption für mittlere bis große Räume mit integriertem AV-Umschaltung, erweiterten Sicherheitsfunktionen und zentraler Verwaltung.

Verbesserte Sicherheit

HDMI (4K UHD)-Ausgang

Bestehende Eingänge: 1x HDMI (Full HD)

Interne Antennen

2 x Buttons enthalten

2 x Benutzer auf dem Bildschirm

Bis zu 16 verbundene Benutzer

Interaktivität (Blackboarding, Anmerkungen & Touchback-Unterstützung)

Desktop-App, iOS-App, Android-App, Google Cast, AirPlay, Windows-Wireless-Display

Eigenständiger oder netzwerkintegrierter Betrieb

REST API

Zentrale Verwaltung – ja

Firmware-Aktualisierungen und -Upgrades

3 Jahre Garantie (optionale Verlängerung um 2 Jahre)



## CSE-800

Ideal für interaktive Zusammenarbeit mit mehreren Benutzern und mehreren Bildschirmen für große Besprechungs- und Sitzungsräume mit fortschrittlicher integrierter AV-Umschaltung.

Verbesserte Sicherheit

Duale Bildschirmausgabe: 2x HDMI (DCI 4K)

Bestehende Eingänge: 2x HDMI (DCI 4K)

Externe Antennen

4 x Buttons und ein Tray enthalten

8 x Benutzer auf dem Bildschirm

Bis zu 64 verbundene Benutzer

Interaktivität (Blackboarding, Anmerkungen & Touchback-Unterstützung)

Moderation

Desktop-App, iOS-App, Android-App, Google Cast, AirPlay

Eigenständiger oder netzwerkintegrierter Betrieb

REST API

Zentrale Verwaltung – ja

Firmware-Aktualisierungen und -Upgrades

3 Jahre Garantie (optionale Verlängerung um 2 Jahre)

## ClickShare-Zusatzprodukte

ClickShare-Zusatzprodukte sollen Ihr Meeting-Leben noch effizienter und unkomplizierter gestalten.



### XMS-110 eXperience Management Server

Plug & Play-Server zur zentralen Verwaltung aller Vor-Ort- und Remote-ClickShare-Geräte in Ihrem Unternehmen.



### USB-A Button

Lernen Sie den ikonischen ClickShare Button kennen, der den „Click“ in ClickShare bringt: Verbinden Sie sich mit einem Laptop über einen USB-A-Anschluss, starten Sie die Anwendung, klicken Sie und teilen Sie Inhalte.



### USB-C Button

Der ClickShare Button ist auch mit USB-C-Anschluss erhältlich, um sofort und drahtlos mit all Ihren USB-C-Anschlussgeräten Inhalte zu teilen.



### Button & Tray-Paket

Bewahren Sie Ihre Buttons effizient mit dem stilvollen Button Tray auf dem Besprechungstisch auf. Genießen Sie saubere, ordentliche Räume und haben Sie während eines Meetings immer einfachen Zugriff auf Ihre Buttons.

## Von professionellen Visualisierungsexperten

Barco gehört zu den globalen Marktführern im Bereich professioneller Visualisierung, einschließlich Digital Cinema, Healthcare, Control Rooms und Entertainment. Diese verlässliche Marke stellt jetzt eines der innovativsten Produkte für Besprechungsräume seit Jahren vor. Mit dem Know-how und der Organisation von Barco und zur Unterstützung der ClickShare Technologie wird dieses neue Produkt Meetings für immer verändern.

M00571-R03-0119-PB Januar 2019

© 2018 Barco nv. Alle Rechte vorbehalten. Die vollständige oder teilweise Reproduktion ohne schriftliche Genehmigung ist nicht gestattet. Alle Markennamen und Produktnamen sind Marken, eingetragene Marken oder Handelsnamen ihrer jeweiligen Inhaber. Aufgrund fortlaufender Innovationen können sich Informationen und technische Spezifikationen ohne vorherige Ankündigung ändern. Auf [www.barco.com](http://www.barco.com) finden Sie die neuesten Spezifikationen.